

つしま

JA TSUSHIMA DAYORI

JA だより
2018. 5
No.138

発行：対馬農業協同組合 〒 817-0013 対馬市厳原町中村 606-19 TEL (0920)52-1116
編集：総務部 印刷：正文社印刷所

「突撃! 広報委員会!!」

今回は椎茸農家の井さんに突撃取材しました! 4・5ページ



JA 対馬



JA対馬和牛繁殖センター竣工落成祝賀会



1月28日、厳原町下原地区においてJA対馬和牛繁殖センター竣工落成祝賀会が開催されました。

落成式では、全農長崎県本部 大山康晴副本部長、熊本畜産農業協同組合連合会 穴見盛雄会長、長崎県下JAの組合長をはじめ、島外からたくさんの方々にご出席いただき、当事業の成功と発展を祈願しました。

また、式典後の祝賀会では、坂本智徳長崎県議会議員の乾杯の音頭から始まり、各生産者、来賓の方を交えた懇親会が行われました。懇親会では生産者と各関係機関との交流の場となる貴重な機会となりました。



繁殖センターは平成28年度より始まった畜産クラスター計画の一つとして取り上げられ、畜産農家の労力削減や、担い手育成などを目的として設立に向けた取り組みが行われ、平成29年9月6日より着工、30年1月22日に完成いたしました。

当該施設設立により、以下のことに取り組みます。

- ・成牛の一時預かりや成牛のリハビリ
- ・島内及び県外家畜市場から子牛を購入し、初妊牛として畜産農家へ安定的な供給を行う
- ・担い手育成施設として利用し、研修生を受け入れる e t c



これにより、畜産農家の労力削減、技術向上、担い手育成につなげていくことを目標としています。

今後は、繁殖センターを活用した地域モデル経営の確立や新規就農者を確保すること、また、初妊牛を育成し地域へ供給することで、対馬全島において雌牛の飼育頭数増加へ寄与することを目指します。



●今現在

現在、4月の熊本家畜市場より8頭を導入し、営農部が交代で飼育、管理を行っています。最初は環境に慣れないせいか、体調を崩す子もいましたが、今では毎回餌も食べてみんな元気に過ごしています。

対州そば

4/9 地理的表示保護制度 (GI) 登録

4/11 地理的表示登録産品登録証授与式



4月9日、対馬在来品種「対州そば」が地理的表示保護制度（GI）に登録され、4月11日、地理的表示登録産品登録証授与式において磯崎農林水産副大臣より授与されました。

対州そばのGI登録にむけた取り組みは、平成27年6月2日、対州そば振興協議会総会にて申請を行うことが決定され始まりました。

その後、28年5月13日に1回目の申請書を提出、29年7月

11、12日には実際に農林水産省より公示に向けた現地調査が行われ、12月25日に申請番号第56号として正式に登録申請の公示がされました。


農林水産物や食品のGI登録は、農水省が地域ブランドの保護と振興を目的に2015年6月に始められたもので、登録されると、登録標章（GIマーク）をつけることができ、他産地などによる不正表示は行政機関が取り締まるというものです。

これにより、島外において玄そばがほしいという方にも販売提供することが可能となり、今後対州そばが多くの取引先へ普及できることが期待されます。

今後は、対州そば振興協議会においても今後の方針を協議し、生産者への周知とともに対州そばブランドとしての普及、活性化につなげていきます。



「次世代に経験、知識を広げていきたいね」



美津島町加志
井 和也 さん



**広報委員
和也さん**

その時に地元の後輩も誘い8カ月の椎茸マイスター研修を経て今に至っています。自分の椎茸作りに対するこだわり。工夫したり力を入れていることはありませんか？椎茸マイスター研修で教わったことを活かし、良品が作れるように常に心掛けています。

広報委員

中でも、散水するタイミングや、原木を伐採・寝倒しする時期は重要で、少しタイミングがずれるだけで菌の活性が悪くなり収穫量に影響するので気を付けています。現在のどのくらいの規模で農業をやっていますか？また、椎茸の他にも力をいれていることがありますか？

**広報委員
和也さん**


家族構成についておしえてください。実家には父と姉がいます。自分は最近結婚したこともあり、家を借りて妻と二人で暮らしています。椎茸を始めたのはいつですか？また、始めるようになったきっかけは何ですか？5年前に同郷出身で現在JA対馬に勤務している大先輩から勧められてやってみようと思ったのがきっかけです。



企画説明 広報委員の中で、農業・農協に関わりがあり、その中でも気になる団体・個人を選出し、突撃取材を行うというものです。今後、様々な団体・個人に突撃取材を行い、その内容を掲載していきます。選出された方は、広い心で取材に応じてくださいますよう、ご協力をお願い致します。又、取材先の情報・行ってみたい取材先などがありましたら、ご連絡ください。



仕事中は常に真剣です！



収穫をしている様子

JAだより 2018.5



和也さん 椎茸については、1万5千本の規模で行って

ます。また、父も定年後に畜産を始めたので、牛の方が親牛5頭と子牛3頭の8頭の世話もたまに手伝っています。

あとは家族で食べる分の米を3反作っています。趣味や休日の過ごし方・楽しみを教えてください。

和也さん 車いじりやイカ釣りをしています。

最近、夫婦でウォーキングをはじめました。力仕事でヘトヘトになった時はサボっていますが…(笑)

広報委員 和也さん、今後は、取り組んでみたいことや目標があれば教えてください。

始めた頃は風評被害などで単価が安く大変な時期もありましたが、今では安定しているの、とにかくいいものを作ることを目標としています。そして、これから始める次の世代には自分の経験や知識などを繋げていきたいと思っています。

広報委員 井さんとって椎茸とは？

まだまだ未熟者なので、今のところは日々勉強させられるものですかね(笑) 大変なことや、苦労していることはありませんか？

和也さん 対馬の山は急斜面が多く、伐採した木をほだ場まで持っていくのが大変です。

広報委員 椎茸をしていて良かったことは？

直売所等でお客さんと顔を合わせた時に、「美味しかったよ。」とかお礼を言っていた時は、やっけて良かった。と思います。

和也さん 新婚ということで、奥さんに一言あればお願いします。

早く車の運転と対馬の道に慣れてください。父親から見習っていききたいことを教えてください。

和也さん 父は根っからの真面目な性格で、椎茸の仕事

もコツコツと手伝ってくれたり、とても頼りになる父親です。自分もそつうう一面は見習っていききたいと思っています。

武美さん 父親から和也さんへ一言!!

年々、年を取っていくので、原木運びなどの力仕事はいつまで手伝っていくのかはわからないけれど、自分なりに無理しない程度に出来ることを一生懸命やっていってほしいと思っています。



仕分け作業の様子

突撃! 広報委員会!!

和也さんへの一言を話す武美さん



取材を終えて――

今回、井和也さんの取材を行って、和也さんに今の仕事を勧められた大先輩にも余談でお話を聞いてみたところ、「前からイイ男だったが、今では顔つきが変わってもっとイイ男になった。仕事面でも生産物や品評会など常に前向きなものでとても助かっている」とのことでした。私たちが取材を行ってみたい、やはり仕事に対する情熱には感銘を受けました。生産者としての椎茸に対するこだわりは常に良いものを、そのためにはマイスター研修でお世話になった農家さん方々の教え、また自分なりの経験を組み合わせる生産技術も椎茸も日々進歩していくのだと思います。

また和也さんを中心に取材を行っていただきましたが、お父様も同じ作業をしており、段取りの確認や作業風景などは、分野は違えど共に協力し合いお互いに尊重しあうところに親子の絆の強さが窺えました。それと和也さんが取材の際に言われた「次の世代に経験、知識を広げていきたい」の一言が和也さんしかり、先輩農業者の方々から代々受け継がれ、その時代でまた姿を変え日々成長していく。その生産品を我々も少しでも多くの方に食していただけるようお力添えを行っていききたいと思えます。

椎茸の豆知識



椎茸は乾燥させることにより、食物繊維含有量が増加します。生椎茸と比較すると、100gあたり約40g以上にもなり、生椎茸の約10倍もあります。さらに、食物繊維のなかでも腸内環境の改善に効果的と言われている、不溶性食物繊維が多く含まれているので、腸の動きを活発化させる作用があります。そのため、椎茸を毎日の食事に取り入れることで、慢性的な便秘の解消が期待できます!

削蹄実地研修会

平成30年2月27日巖原町小茂田の井守正氏牛舎にて、対馬削蹄組合が主催の削蹄実地研修会が開催されました。対馬削蹄組合は平成29年6月に設立され、5名の組合員で成り立っており、平成29年12月に組合員の2名が削蹄資格を取得したことで、現在3名が削蹄資格を持っています。

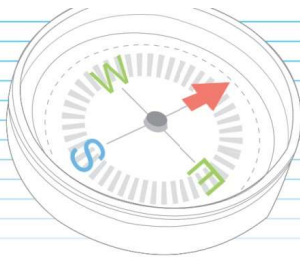
この研修会は、削蹄資格所持の組合員の削蹄技術の向上と、今後、削蹄資格取得を目指している2名の組合員や関係機関の方への指導を目的とし、資格保持者の師でもある壱岐市家畜診療所の阿部獣医さんを講師に招き開催されました。

研修会では、阿部獣医さんが削蹄をしながら丁寧に削蹄のやり方の解説、削蹄作業をする上での注意点や削蹄がもたらす影響についての話があり、その後、削蹄資格をもっている3名も実際に削蹄作業を行いながらの指導は師弟の絆を垣間見ることができ、初心に戻って作業されていたんじゃないかと思えます。

今後の研修会についての開催はまだ未定とのことですが、波田組合長は今後の活動について、『現在3名の組合員が削蹄資格を持っています。あとの2名についても資格取得に向けて意欲的に頑張ってもらいたい。また、組合員全員が資格保持者になり、島内の削蹄をしていくことで、少しでも畜産農家の力になればと思いますので、削蹄の申込みがあれば遠慮なく申しつけてください。』とのことでした。



ニュース 北から南



NEWS NORTH & SOUTH

JA対馬農友会 設立総会

1月20日、JA対馬はJA対馬農友会設立総会を開催しました。この会は、対馬農協退職者の生活上及び相互の親睦と連絡を密にし、農協運動の側面的推進を図り、農協の発展に寄与することを目的とし、総会では満場一致で発足が承認され、会長には山崎光久さんが選任されました。また、総会後の意見交換の場では普段なかなか顔を合わす機会がないこともあり、交流の場としても盛り上がりました。



対馬高校企業訪問

3月5日、長崎県立対馬高等学校の2年生35名がJA対馬へ企業訪問に来組されました。会議室にて総務部の長瀬次長から農協事業についての説明の後、昨年4月に入組した厳原支店の中島職員(貯金窓口担当)と木寺職員(共済窓口担当)から、それぞれの担当業務についての説明や入組して感じている事について話しをしました。高校生からは、中島職員と木寺職員に向けて「農協に就職した動機は？」等の質問や、「こちらからも「企業を選ぶポイントは何？」等の質問をしたりと、これから就職を目指す学生に普段聞けないことを聴くことができ、JA対馬としても有意義な時間となりました。



アスパラガス農家個別面談会

3月13日、JA対馬は平成30年産アスパラガス目揃え会を行いました。目揃え会では小宮一人司会長の挨拶をはじめ、30年度の生産概要および販売状況、収穫方法とその後の調整など出荷規格、今後の栽培管理について協議をしました。また、同日午後から対馬では初の試みとなるアスパラガス農家個別面談会を行いました。面談会ではそれぞれの生産者の過去3年間のデータを基に、今後の改善点や、反省点を生産者とJA対馬・県対馬振興局・JA長崎県中央会の担当者で意見交換を行うことで、生産者のアスパラガス栽培に対する意欲を高めるきっかけとなる有意義な催しとなりました。



LA進発式

4月6日、JA対馬はLA進発式を行いました。桐谷組合長からはLAに向けて「毎年、島内の人口が減少している中、厳しい状況ではあるが、共済は農協において欠かせない事業であるため、目標達成に向けて頑張ってほしい」との激励の言葉が掛けられ、LA全員へ平成30年度推進目録が渡されました。その後、糸瀬LAによる決意表明、平松LAの掛け声により出席者全員で平成30年度の目標達成を祈願したガンパロー三唱が行われました。



キャンペーン期間
H30 6 1 7 31
FRI TUE

夏の ウキウキ キャンペーン 2018

キャンペーン特典
預入期間1年の定期貯金を**30万円以上**新規お預入のお客さま

特典1 県下先着
合計 **9,300**
名様へ

1年もの定期貯金
30万円以上
新規お預入の方



©ちよリス

1年もの定期貯金
50万円以上
新規お預入の方



**ちよリス
フードコンテナセット**
【生産国】中国 【サイズ】約110×80×110mm
【素材】本体:ポリプロピレン、空気弁:シリコン樹脂
【包装】個装箱 【加工・印刷】フルカラー印刷

※プレゼントの数には限りがございますのでお早めにお申し込みください。
※実際のプレゼントとデザインが異なる場合がございます。※お一人様1点限りとさせていただきます。



**ちよリス
保冷トートバッグ**
【生産国】中国 【サイズ】約440×330×150mm
【素材】本体表地:ポリエステル、本体裏地:アルミ蒸着シート
持ち手部分:PPテープ
【包装】透明袋 【加工・印刷】フルカラー印刷

特典2 さらに

下記のお取引のある方は金利年 **0.05%** (税引き後年0.039%) 適用いたします!

年金・給振・JAカード・ネットバンク・各種ローン・公共料金・積金・農産物販売代金・出資金・共済引落
のいずれかのお取引のある方(今回新規契約可)

※金利は適用金利であり、上乗せ金利ではありません。
※初回満期時までの預入期間に限り適用されます。満期日以降は店頭表示金利が適用されます。
※中途解約時はJA所定の中途解約利率が適用されます。※店頭に説明書をご用意しております。
※対象となる公共料金は通帳に「水道」「電気」「ガス」「電話」「NHK」などと印字されている
引落またはJAカードでの決済に限り適用されます。

特典3 そしてさらに 県下 **5,000円相当**

抽選で120名様に『長崎和牛』プレゼント!

※抽選時点においてキャンペーン定期貯金を中途解約されている場合、抽選権は失効いたします。

詳しくは各支店
またはホームページにて
ご確認ください。



夏の貯金はJAへ



JAバンク長崎
<http://nagasaki.jabank.org/>



詳しくは裏面をご覧ください
スマホからもOK!

JA対馬の新採用の皆さんからごあいさつ
これからお世話になります!!



大山 訓寛

年齢：34歳 血液型：B型
趣味・特技：エギング
自分を野菜に例えると？
：山芋（粘り強いため）

JA職員として、地域の農家、また地域の方々と共に、手を取り合って農業を守り、発展させていきたいです。



西本 正幸

年齢：45歳 血液型：B型
趣味・特技：将棋、車いじり
自分を野菜に例えると？
：南瓜（自分にも他人にも甘いので）

LA 1年目なので、まずは多くのお客様にLAである自分を知ってもらいたいと思います。結果はその後の努力!



網代 理佐

年齢：18歳 血液型：AB型
趣味・特技：音楽鑑賞・陸上競技
自分を野菜に例えると？
：事務所の先輩が言うには、パプリカだそうです

高校を卒業したばかりでわからないことばかりですが、色々ご指導してもらいながら、一日でも早く一人前になれるように頑張っていますので、よろしくお願いします。



西山 樹旗

年齢：18歳 血液型：A型
趣味・特技：スポーツ（主に球技です!）
自分を野菜に例えると？
：（外見的に）南瓜

実家では、少数ながらいろんな種類の作物を作っています。その経験を自分が担当となった購買業務にも活かせればと思いますので、よろしくお願いします。

支店紹介

美津島支店



美津島支店は8名の職員で組合員や地域の皆様のご要望にお応えできるような支店を目指してまいりますので、ご来店の際はお気軽に何でもご相談下さい。皆様のご来店お待ちしております。

前列左より：

早田右京（購買担当）、山口実穂（支店長）、
田郷祐輔（次長・貸付担当）、平松光丞（LA）

後列左より：

西本正幸（LA）、平山貞幸（渉外担当）、
中元是仁（共済担当）、神崎沙弥（貯金担当）

中対馬支店



中対馬支店では、「組合員・地域の皆様のお役に立ち、信頼いただける支店」を目指しています。これからも皆様に満足いただけるよう、新たな気持ちで職員一同努力してまいりますので、よろしくお願いいたします。

前列左より：

龍井哲也（支店長）、小島清二（次長・貸付担当）、
長岡みゆき（LA）

後列左より：

小宮大輝（共済担当）、西山樹旗（購買担当）、
扇 明美（貯金担当）、糸瀬高志（LA）

上対馬支店



上対馬支店は、4月から昨年より1人増員となり8人になりました。

組合員の皆様に満足いただける支店を目指して職員一同頑張っておりますので、今後ともよろしくお願いいたします。

前列左より：

神田由美（貯金担当）、網代理佐（貯金担当）、
豊田脩二（支店長）

後列左より：

河本法満（共済事故担当）、橘 信明（共済担当）、
平山慎也（購買担当）、米田昌隆（次長・貸付担当）

撮影：西山義治（LA）

支店職員は男性5名、女性2名で「元気で明るく親しみやすい支店」をモットーに組合員・地域の皆様から信頼され、気軽に入っていただける支店を目指し、職員一同頑張っております！支店職員一同皆様のご来店を心よりお待ちしております！

前列左より：

城崎儀剛（共済担当）、吉川公啓（次長・貸付担当）、
永尾好史（支店長）、松村伸次（LA）

後列左より：

中島沙織（貯金担当）、木寺祥太（共済担当）、
一宮浩子（渉外担当）

厳原支店



事業所紹介

佐須事業所



佐須事業所は小茂田地区にあり、職員は男性2名女性1名の経済事業所です。少人数ですが、サービスの行き届いた事業所を目指して日々頑張っております。何かお困りのことがありましたらお気軽にご相談下さい。皆様のご来店を心よりお待ちしております！

左より：

根メ文人（配達担当）、原 智徳（嘱託職員）、
広田美紀（購買担当）

峰事業所は少人数ではありますが、組合員・地域の方々気軽に来店できるよう、サービスの行き届いた店舗作りを目指しています。今後も今まで以上に、組合員や地域の方々のお役に立てるよう、職員一丸となって頑張っていきますので、よろしく願いいたします。

左より：

早田昭成（配達担当）、八坂史之（事業所所長）、
中村すみれ（購買担当）

峰事業所



上県事業所



上県事業所は少人数ですが、地域の皆様に行き届いたサービスの提供を目指して頑張っていきます。また、地域野菜も販売しておりますので、お気軽にご来店ください。

左より：

原ひとみ（購買担当）、日高芳直（購買担当）、
武末翔一（配達担当）

経済センターは小船越に事務所があり、LPガスを重点的に取り扱っております。男性4名、女性1名の職員で地域の皆様に満足いただけるよう職員一同、努力していきますので、LPガス新規利用など、何か相談がありましたら、お気軽にお声掛け、ご来店ください。

前列左より：

清野賢士朗（ガス担当）、大庭 要（センター長）

後列左より：

主藤任代（購買担当）、山岡雄太（ガス担当）、
阿比留政憲（配達担当）

経済センター



平成30年度 水稻早期栽培暦

対馬農業協同組合
対馬地区施肥防除合理化協議会
対馬農林業振興協議会

箱育苗(稚苗)〈コシヒカリ〉

1. 育苗箱、床土準備 育苗箱は水洗しおき、10a当り20箱、床土は100% (1箱5畝×20箱) 準備する。					
2. 種子の予措および播種					
(1) 種子	種子は10a当り4kg準備する。				
(2) 塩水選	水10%に食塩約2.1kg(比重1.13)を使い、塩水選を行った後良く水洗いをする。				
(3) 種子消毒	水10%当りヘルシードTフロアブル50ccおよびスミチオン乳剤10ccを溶かした液に24時間浸漬する。				
(4) 浸種、催芽	真水(15℃前後)に5日間浸種する。その後32℃のぬるま湯に24時間浸種し鳩胸状とする。				
(5) 播種	苗床にダコレート水和剤を灌水した後、1箱当り催芽粉150~180gを均一に播種する。				
3. 育苗管理					
生育	播種	出芽	緑化	硬化	移植
播種後日数	— 3日目~	5日目~	15日目~	25~30日	
温度管理	昼 30℃ 夜 30℃	昼 28℃ 夜 25℃	昼 22~25℃ 夜 18~20℃	昼 18~20℃ 夜 15~18℃	7日前から外気にならしておく
病虫害防除	時期	対象病虫害	適用農薬	1箱当たり使用量	摘 要
	播種前	苗立枯病	ダコレート水和剤	500倍液 0.5% / 箱	水10%当り、20gを溶かす
	移植前	イネミズゾウムシ いもち病 ウンカ類	オリゼメートオンコル粒剤	50~70g / 箱 移植3日前から当日まで	育苗箱の上から均一、丁寧に散布し、茎葉に付着した薬剤を払い落とし、培土に定着させるために軽く散水を行う。移植3日前の早めの処理を行う。

穂肥のやれる稲づくりを!!

本田の管理基準 ◎は基幹防除(是非必要な防除) ○は多発の時に防除 ※開花期中の防除はミツバチへの影響に注意する

月	旬	生育過程	水管理	対象病虫害	適用農薬	10a当り使用量	摘 要
4	下	田植	深水	○イネミズゾウムシ	トレボン乳剤	60~150L	葉いもち発生田ではビームゾルを散布する。ツマグロココバイ及びヒメトビウカ発生田ではバッサ乳剤(1000~2000倍)を10aに60~150L散布。
5	上	有効分げつ期	浅水又は 間断灌水	○葉いもち	ビームゾル	60~150L	
5	中						
6	上	幼穂 形成期	溝切り 中干し	○穂いもち、紋枯病	ビームゾル+ モンカットフロアブル	60~150L	
6	中						
7	上	出穂 登熟期	深水	◎ウンカ、コブノメイガ、紋枯病 ◎穂いもち、カメムシ	トレボン乳剤+ バリダシン液剤 ブラシフロアブル+ スタークル液剤10	60~150L	
7	中						
8	上	成熟期	間断灌水	◎カメムシ	キラップフロアブル	60~200L	
8	中						
	下		落水				カメムシ防除は夕方一斉に行う。時期は穂揃期に1回目、その7~10日後に2回目を散布。 ウンカ類多発田はバッサ乳剤(1000~2000倍)を収穫7日前までに10a当たり60~150L散布。 早期落水は品質を落とす原因になるため、適期落水を心がける。乾燥しすぎた場合は走り水を行い、水分の補給を行う。

施肥基準《コシヒカリ》(kg/10a)

肥料名	時期	基肥		備 考
		1回目	2回目	
タイプ1 BB862号		40		コシヒカリの穂肥 1回目:出穂 18~15日前 2回目:出穂 10日前
BBNK3号		10	10	
タイプ2 エルビーS80番 (基肥一発)		40		基肥一発肥料は追肥は行わない。

農薬使用基準

薬剤名	使用濃度	種子消毒	育苗時	本 田					農薬使用基準等による		
				いもち病	イネミズゾウムシ	ウンカ・ココバイ類	紋枯病	カメムシ類	使用期間(収穫前)	使用回数(以内)	
ヘルシードTフロアブル	200倍	●								浸種前	1
スミチオン乳剤	1000倍	●								播種前	1
ダコレート水和剤	1000倍		●							播種後30日以内	2
オリゼメートオンコル粒剤	50~70g/箱			●						移植1日~5日	1
シクロバック粒剤	10g/10a				●					60日	2
ビームゾル	1000倍					●				7日	3
モンカットフロアブル	1000~1500倍						●			14日	3
トレボン乳剤	1000倍							●		21日	3
バリダシン液剤	500~1500倍							●		14日	5
ブラシフロアブル	1000倍					●				21日	2
スタークル液剤10	1000倍								●	7日	3
キラップフロアブル	1000~2000倍								●	14日	2

除草剤使用基準

薬剤名	対象雑草	使用時期	10a当り使用量	使用方法	使用回数	
初期	サラブレッドK A1フロアブル	1年生雑草 マツバ、ネタライ他	移植直後~12.5葉期 但し移植後30日まで	500ml (原液1本)	原液湛水散布	1回
中期	パワーウルフ 1キロ粒剤51	1年生雑草 マツバ、ネタライ他	移植直後~12.5葉期 但し移植後30日まで	1kg	湛水散布	1回
後期	バットフルエー スLジャンボ	1年生雑草 マツバ、ネタライ他	移植後30日~12.5葉期 但し移植後30日まで	10個 (25g×10個)	小包装(パック)のまま投入	1回
中後期	ウキクサ類 モゲトン粒剤	ウキクサ類 濃類(アオミドロ)	ウキクサ類、濃類の発生始 発生盛期 但し収穫5日前まで	2~3kg	湛水散布	3回
後期	バサグラン粒剤	イネ科以外1年生雑草 マツバ、ネタライ他	移植後15~40日 但し収穫60日前まで	3~4kg	湛水散布またはよく 強く湛水して散布	1回
収穫期	ハイカット 1キロ粒剤	1年生雑草 マツバ、ネタライ他	移植後15日~12.5葉期 但し収穫60日前まで	1kg	湛水散布	1回
収穫後	クリンチャー 1キロ粒剤	ノビエ	移植後7日~12.0葉期 但し収穫30日前まで	1kg	湛水散布	2回

穂肥のやれる稲づくりを!!
 ※防除の時は周辺の作物、ハウスへの飛散に注意しましょう。
 ※防除の時は周辺は場の方に前もってお知らせをしましょう。
 ※農薬は使用基準を守り、安全・安心の米づくりにつとめる。
 ※農薬の空容器は、購入店に相談して適正に処分しましょう。

土づくり 地力の維持・増進のため、堆肥及び土壌改良剤を施用しましょう。

土壌改良材	kg/10a	土壌改良剤	kg/10a
ケイカリン	60~80kg	鉄カリン	60~80kg
エンリッチケイカル	160~240kg	けい鉄	200~300kg

・特にゴマ葉枯れ病発生田では必ず施用する。
 ・完熟堆肥は1,000kg/10a施用する(田んぼの肥沃度により加減する)。

平成30年度 水稻普通期栽培暦「ヒノヒカリ」「なつほのか」

箱育苗（稚苗）作り

（凡例. 赤文字は基幹防除（是非必要な防除） 黒文字は多発時に防除）

◎種子更新は採種圃産種子で二年に一回必ず実施しましょう。

1. 育苗箱、床土の準備 育苗箱は水洗しておき、10a当り20箱、床土は100%（1箱5%×20箱）準備する。

2. 種子の予措および播種

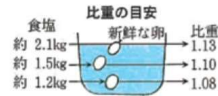
(1) 種子 種子は10a当り4kg準備する。

(2) 塩水選 水10%に食塩を、うちは約2.1kg（比重1.13）、もちは約1.2kg（比重1.08）を使い塩水選を行った後良く水洗いをする。

(3) 種子消毒 水10%当り、ヘルシードTフロアブル50ccおよびスミチオン乳剤10ccを溶かした液に24時間浸漬する。

(4) 浸種、催芽 真水（15℃前後）に5日間浸種する。その後32℃のぬるま湯に24時間浸種し鳩胸状とする。

(5) 播種 苗床にダコレート水和剤を灌水した後、1箱当り催芽粉150～180gを均一に播種する。



比重の目安
食塩 約 2.1kg → 1.13
新鮮な卵 → 1.10
約 1.5kg → 1.10
約 1.2kg → 1.08

3. 育苗管理

生育	播種	出芽	緑化	硬化	移植
播種後日数	—	3日目～	5日目～	12日目～	20～25日
温度管理	昼 30℃ 夜 30℃	昼 28℃ 夜 25℃	昼 22～25℃ 夜 18～20℃	昼 18～20℃ 夜 15～18℃	7日前から外気にならしておく

病虫害防除	時期	対象病虫害	適用農薬	1箱当たり使用量	摘要
	播種前	苗立枯病	ダコレート水和剤	500倍液 0.5% / 箱	水10%当り、20gを溶かす。
移植前	イネミズゾウムシ ウンカ類 いもち病 コブノメイガ	デジタルパウアー箱粒剤	50g / 箱 移植2日前から当日まで	育苗箱の上から均一、丁寧に散布し、茎葉に付着した薬剤を払い落とし、培土に定着させるために軽く散水を行う。移植2日前の早めの処理を行う。また、移植後は2～3cmに灌水する。	

◎田植え前には必ず箱粒剤を散布しましょう。

本田の管理基準

（凡例. ◎は基幹防除（是非必要な防除）○は多発時に防除）

月	旬	生育過程	水管理	作業名	対象病虫害	適用農薬	10a当り使用量	摘要
5	上	田植	深水	田植準備				イネミズゾウムシの多発田では、活着後シクロバック粒剤を10a当り10個散布し、3～5日灌水する。 イネクロカメムシの多発田ではスミチオン粉剤3DLまたはトレボン粉剤DLを10a当り3～4kg散布する。
	中			基肥施用				
	下			田植え	除草剤散布			
6	上	有効分げつ期	残水又は 間断灌水		○葉いもち	ビーム粉剤DL	3～4kg	葉いもち発生田ではビーム粉剤DLを10a当り3～4kg散布する。 ウンカ類の発生が認められたらバッサ粉剤30DLを10a当り3～4kg散布する。
	中				○コブノメイガ ウンカ・ヨコイ	バダンバッサ粉剤DL	3～4kg	
	下							
7	上	最高分げつ期	溝切り 中干し 徐々に深水	穂肥1回目	○葉いもち、紋枯病	オリブライト1キロ粒剤	1kg	コブノメイガに対する薬剤散布は、成虫の発生最盛期から1週間後に散布する。 根の発育促進のため必ず中干しをする。 出穂10日前まで（収穫45日前まで）に散布する。
	中							
	下			幼穂				
8	上	形成期	深水	穂肥2回目	◎コブノメイガ 紋枯病・ウンカ類	アブロードロムダンモンカットF粉剤DL	4kg	稲こじ病が前年に発生した圃場は出穂10～14日前にZボルドー粉剤DLを10aあたり3～4kg必ず散布する。
	中				◎葉いもち、ヨコイ	ブラシントレボン粉剤DL	4kg	
	下			出穂期	◎カメムシ	キラップ粉剤DL	4kg	
9	上	出穂期	深水					秋ウンカ発生田では、バッサ粉剤30DLを収穫7日前までに10aあたり3～4kg散布する。 刈取適期は、1穂当り青粉が5～10粒ある時期です。 仕上げの水分を15%程度にする。
	中							
	下			收穫期	落水	適期收穫		
10	上	收穫期	落水					早期落水は品質を落とす原因になるため、適期落水を心がける。乾燥しすぎた場合は走り水を行い、水分の補給を行う。
	中							
10	下							

※ 開花期間中の防除はミツバチへの影響に注意する

クミアイ 軽快田植え長靴 水田作業の必需品!

動きやすさ重視の一品!

履き口が絞ってあり
泥や水が入りにくい!

軽い! やわらかい!
動きやすい!
田植え長靴人気NO.1 (♡)
(当社比)

軽快先丸1.4(YC-21)
サイズ: 22.5~28.0cm
(26.5・27.5cmありません)

税込価格 **¥3,132-**
お求めはお近くのJAへ

全農クミックス株式会社



● 人事異動のお知らせ ●

平成30年 4月 1日付		
氏名	新任	旧任
八坂 史之	峰事業所 (部長待遇)	中対馬支店長
龍井 哲也	中対馬支店長	中対馬支店次長
桐谷 光	営農部次長	経済センター係長
大江 勝司	購買部次長	購買部係長
小島 清二	中対馬支店次長	中対馬支店係長
糸瀬 高志	共済部係長選任LA 中対馬支店	共済部係長選任LA 美津島支店
平松 光丞	共済部係長選任LA 美津島支店	共済部係長選任LA 中対馬支店
朝鍋 裕介	総務部係長	総務部
山上 眞吾	金融部係長	金融部
後藤 崇	共済部係長	共済部
河本 法満	上対馬支店係長	上対馬支店
城崎 儀剛	巖原支店係長	巖原支店
大山 訓寛	購買部 (農機専職)	新採用
西本 正幸	共済部専任LA 美津島支店	新採用
西山 樹旗	中対馬支店	新採用
網代 理佐	上対馬支店	新採用
平成30年 3月31日付		
小西 明範	契約終了	峰事業所
惣島 忠智	依願退職	経済センター

JA対馬辞令交付式

JA対馬は4月2日、JA対馬本店3階会議室において、平成30年度4月1日付発令に伴う定期異動の辞令交付式を行いました。

本年度の異動対象者13名が出席し、黒岩専務より「最初は異動先でも慣れない仕事で大変だと思うが、平成30年度の各事業目標を達成するために新たな気持ちで精一杯頑張ってもらいたい」と訓示がありました。



JA 対馬からの お知らせ!

JA 対馬出荷子牛価格動向

開催月		平成30年度	平成30年度	
		2月市	4月市	
熊本家畜市場	出荷頭数		21	20
	雌	平均価格(税込)	500,040	420,840
		平均体重(熊本)	289	271
		kg当たり単価	1,729	1,556
	去	平均価格(税込)	727,611	613,980
		平均体重(熊本)	320	319
		kg当たり単価	2,272	1,922
	平均	平均価格(税込)	651,754	556,038
		平均体重(熊本)	310	305
		kg当たり単価	2,103	1,825
杵岐家畜市場	出荷頭数		10	8
	雌	平均価格(税込)	721,260	632,664
		平均体重(杵岐)	267	277
		kg当たり単価	2,701	2,284
	去	平均価格(税込)	784,620	801,360
		平均体重(杵岐)	280	321
		kg当たり単価	2,802	2,496
	平均	平均価格(税込)	746,604	695,925
		平均体重(杵岐)	272	294
		kg当たり単価	2,743	2,371

- ### 今後のイベント予定
- 5月**
 - 5日(土) 地場産米即売会
 - 9日(水) 共済代理店連絡協議会
 - 11日(金) JA対馬青壮年部総会
 - 19日(土) 出張朝市(米、野菜、果物等)
 - 25日(金) 理事会・監事会
 - 26日(土) 第58回長崎県乾しいたけ品評会
 - 6月**
 - 2日(土) 地場産米即売会、杵岐家畜市場
 - 5日(火) 理事会・監事会
 - 6日(水) 熊本県家畜市場
 - 12日(火)~14日(木) 背広採寸
 - 16日(土) 出張朝市(米、野菜、果物等)
 - 16日(土)~17日(日) 電器製品展示会
 - 24日(日) 第7回JA旗争奪小学生ソフトボール大会
 - 26日(火) 第46回通常総代会、理事会・監事会
 - 7月**
 - 7日(土) 地場産米即売会
 - 10日(火) 共済代理店女性の集い
 - 14日(土) 出張朝市(米、野菜、果物等)
 - 21日(土)~22日(日) 夏季総合展示会

理事会報告

平成30年3月27日開催

付議事項

- 第1号議案 平成30年度内部監査実施計画書について
- 第2号議案 平成30年度同一人に対する信用供与等の最高限度額について
- 第3号議案 平成30年度貸付金利率の最高限度決定の件
- 第4号議案 平成30年度借入金最高限度決定の件
- 第5号議案 平成30年度の余剰金運用について
- 第6号議案 (一財)対馬地域商社に対する出捐金について

報告事項

- ① 余剰金運用状況について
- ② 組織強化実践対策積立金の取り崩しについて
- ③ 対馬農業振興積立金の取り崩しについて
- ④ 役員改選スケジュールについて
- ⑤ 犯罪収益移転危険度調査の一部改正に伴う「特定事業者作成書面」の一部改正について

以上、すべての議案につきまして、原案どおり、可決されました。

理事会報告

平成30年2月23日開催

付議事項

- 第1号議案 Fin Tech企業等との連携及び協働に係る方針の決定について
- 第2号議案 資産の償却・引当基準の改訂について
- 第3号議案 就業規則の一部変更について

報告事項

- ① 平成29年度12月末資産自己査定結果の報告について
- ② 内部監査(9月、12月)の結果について
- ③ 主要事業実績・月次決算(1月末)決算見込みについて
- ④ 2月杵岐・熊本県家畜市場の取引結果について
- ⑤ 第4次中期経営計画行程管理表(平成29年度第2・3四半期)の実績について
- ⑥ 平成29年度コンプライアンスプログラム実践スケジュール結果について
- ⑦ 不祥事未然防止チェックリスト結果報告について

JAイチ押し! うめえもん!!

企画説明

広報委員会の中で、生産者の方が直売所に出されている旬の農産物を使った料理を実際に作ってみようということで始めました。

また、直売所店長が店頭にて紹介しているレシピを基にしておりますので、興味のある方は蔵原の直売所にてお尋ねください。その他にも、各支店・事業所に設置されている電子図書館にも創作料理が掲載されておりますので、作ってみてはいかがでしょうか！



現代農業 2006年5月号掲載

材料 (4人分)

アスパラガス	2束
タマネギ	1玉
味噌	大さじ2と1/2
砂糖	大さじ1
本だし	小さじ1
サラダ油	大さじ3
七味トウガラシ	適量

- 1 アスパラガスは斜めに切って、サッとゆでる。タマネギは半分に切って、薄切りにする。
- 2 フライパンにサラダ油を熱して、タマネギを炒める。
- 3 しんなりしたらアスパラガスを加え、サッと炒める。
- 4 砂糖、味噌、本だしを入れて、味をととのえる。好みで七味トウガラシを入れても。
※アスパラガスはゆでる代わりに電子レンジで加熱しても甘みが残っておいしい。



現代農業 2007年6月号掲載

材料

鶏手羽先 (チューリップ)	8本
白干梅の梅肉 (塩分約20%の昔ながらの梅干し)	大さじ3
おろしニンニク	小さじ1/2
片栗粉	適量

- 1 梅干しのタネを取り除き、包丁で叩く。
- 2 手羽先に梅肉とニンニクをよくからめて、10分程度なじませる。
- 3 片栗粉をまぶして油で揚げる。

JAだより 2018.5 16